





# Programme de technologie de radiodiagnostic

## Stage 2: Intégration, application et pensée critique

	RADIOSCOPIE	TDM	IRM	ATTITUDES PROF.	PORTFOLIO NUMÉRIQUE	AUTRES	
PERSONNE MONITRICE CLINIQUE 	Min. 3 formatifs (sem. 4 obligatoire)	Min. 1 formatif	Min. 2 formatifs	Min. 2 formatifs	Fiche à compléter à la fin de chaque modalité	Analyses d'images à revoir avec personnes étudiantes (sem. 3 et 5)	
PERSONNE ENSEIGNANTE 	Formatif sem. 3 ou 4 Sommatif sem. 5	Formatif (min. 1) Sommatif sem. 2	Formatif sem. 2 ou 3 Sommatif sem. 4	Formatif sem. 2 Sommatif sem. 3	Formatif mi-session + Formatif fin de session	Rétroactions à faire + Remise des notes finales à temps pour l'examen d'admission	Formatifs informels chaque semaine
PERSONNE ÉTUDIANTE 	Avoir complété les formatifs d'analyse d'images pour les sem. 3 et 5				Réflexions et actions pour les 3 premières modalités (à remettre le dimanche suivant la fin de la modalité)	Remises à effectuer: voir le cadre de référence	Cahier de présences et de réalisations cliniques en tout temps
PERSONNE TECHNOLOGUE 					Fiche à compléter semaines 6 et 12		
★ Vérification du cahier de réalisations cliniques (dernière semaine de stage suggérée) et simulations par la personne monitrice clinique							

